

## शिक्षकको लागि निर्देशिका

### सम्पदायिक भाषामा विध्यार्थीको स्व-मुल्यांकन

#### परिचय

सबै विध्यार्थीहरू सिक्नका लागि उत्सुक रहन्छन् र आ-आफ्नो लक्ष्य निर्धारण गर्न चाहेका हुन्छन् । जुन विध्यार्थी आफ्नो उदेश्यबाट प्रेरित हुन्छ उसले कडा परिश्रमद्वारा सफलता हासिल गर्दछ।

यी कारणहरूले गर्दा *सस्कत्चेवन अर्गनाईजेसन फर हेरिटेज ल्यांग्वेज (सोहल)* ले सस्कत्चेवन शिक्षा मन्त्रालयसंग सहकार्य गरि विध्यार्थी स्व-मुल्यांकन पुस्तिका तयार गरेको छ, जुन यस प्रान्तका सम्पदायिक भाषाका विध्यालयहरूमा प्रयोग गरिन्छ ।

स्व-मुल्यांकन फारमहरूको प्रयोगले शिक्षक, विध्यार्थी, र अभिभावकले विध्यार्थीमा भएको क्षमता र सम्पदायिक भाषामा गरेको प्रगति हेर्न सक्दछन्। यस्ता मुल्यांकनले विध्यार्थीले के गर्न सक्दैनन् भन्दा पनि "के गर्न सक्छन्" भन्ने कुरालाई बयान गर्दछन् ।

#### स्व-मुल्यांकन

स्व-मुल्यांकनका धेरै फाइदाहरू छन् । यसले विध्यार्थीलाई निम्न कुराहरूमा सहयोग गर्दछ :

- आफ्नो पढाईको बारेमा सोचन
- आफ्नो पढाईको जिम्मेवारी आफै लिन
- आफ्नो शैक्षिक लक्ष्यहरू आफै निर्धारण गर्न
- भाषा सिक्न अझै धेरै उत्सुक बनाउन
- आफूले हासिल गरेको भाषाको सिपलाई चिन्न
- भाषा सिक्दा भएका कमीकमजोरीलाई चिन्न

सम्पदायिक भाषा मुल्यांकन फारममा भाषाको प्रयोगलाई केन्द्रबिन्दु बनाइएको हुदा यसले स्व-मुल्यांकन गर्नलाई सजिलो गराउँछ। "म सक्छु" भन्ने कथनले दैनिक जीवनमा भाषाको प्रयोग कसरि हुन्छ भनेर देखाउँछ।

शिक्षकले केही व्याख्यासहित मार्गदर्शन गरेमा विध्यार्थीहरूले स्व मूल्यांकन प्रक्रियाको उत्तम उपयोग गर्न सक्छन्। शिक्षकको भूमिका विध्यार्थीको उमेर अनुसार फरक रहन्छ। कम उमेरका विध्यार्थीहरूलाई धेरै सहयोग चाहिन्छ भने भर्खर युवावस्था भएकाहरूलाई निकै कम सहयोग चाहिन्छ। यो शिक्षक निर्देशिकाले सम्पदायिक

भाषा शिक्षकहरूलाई कसरि फरक उमेरका विध्यार्थीहरूले आफूले सिकेको भाषाको मुल्यांकन आफै गर्न सक्छन भन्ने कुराको जानकारी दिन्छ।

### **कमन फ्रेमवर्क अफ रेफरेन्स (सी.एफ.आर)**

विध्यार्थीहरूको स्व-मुल्यांकन *कमन फ्रेमवर्क अफ रेफरेन्स (सी.एफ.आर)* मा आधारित छ। सी.एफ.आर. को बारेमा थप जानकारी यस पुस्तकको अन्तिम पृष्ठमा हेर्न सकिन्छ। सी.एफ.आर.मा समान मापदण्ड र परीभाषा प्रयोग हुने हुदा भाषा सिक्ने विध्यार्थीहरूको एकै आधारमा मुल्यांकन हुन्छ।






यूरोपेली भाषाको पठन-पाठन र मुल्यांकनमा समानता ल्याउन सी.एफ.आर.को सुरुवात भएको हो। अहिले यो संसारका तीस भन्दा धेरै भाषामा अनुवाद गरिएको छ, जसमा गैर यूरोपेली भाषाहरु पनि पर्दछन्। अहिले सी.एफ.आर को प्रयोग संसारभर भएको छ।

सी.एफ.आर कुनै भाषा बिशेषमा आधारित छैन। “म सक्छु”, भन्ने कथनले मानिसको बानिब्योहोरा, क्रियाकलाप र दक्षताको बयान गर्छ, जुन धेरै भाषाहरुमा उस्तै हुन्छन्। उदाहरणको लागि सबै भाषामा विध्यार्थीहरूले कुनै पनि काम कसरि गर्न सकिन्छ भनेर भन्न सक्छन, (जस्तै पानी कसरि उमाल्न सकिन्छ), कक्षा कोठामा पढेको वा सुनेको साधारण कथा फेरी भन्न सक्छन, साधारण वाक्यहरु सहयोग लिएर लेख्न सक्छन, र स्वतःस्फूर्तरूपमा प्रश्न गर्न सक्छन्। सी.एफ.आर ले विध्यार्थीले “के गर्न सक्छन्” भन्ने कुराको बयान गर्दछ। यसको प्रयोगबाट विध्यार्थीले के कस्तो दक्षता हासिल गरे र प्रगति गरिरहेका छन् भन्ने कुराको जानकारी विध्यार्थी र परिवारलाई हुन्छ।

**बहुभाषिक-** सम्पदायिक भाषा सिक्नेहरु बहुभाषिक हुन्छन भन्ने कुरालाई सी.एफ.आर ले बुझेको छ। दोस्रो अथवा तेस्रो भाषा सिक्दैमा आफूले प्रयोग गरिराखेको पहिलो भाषाको दक्षता घट्दैन न नया भाषा पुरानो भन्दा अलग नै रहन्छ। बहुभाषिक हुनु भनेको एउटा भाषा ले अर्को भाषालाई सुशोभित गर्नु हो ।

## सोहल स्व-मुल्यांकन फारममा भाषामा क्षमता र भाषाको स्तर

**भाषामा क्षमता** - सी.एफ.आर ले भाषाको अध्ययन, अध्यापन र मुल्यांकनलाई पाँच कौशलतामा बाँडेको छः सुन्न सक्ने, बोल्न सक्ने, लेख्न सक्ने, पढ्न सक्ने, र कुरा गर्न सक्ने।

तालिका # १: सोहल स्व-मुल्यांकन फारममा भाषामा कौशलता				
सुन्न सक्ने 	कुरा गर्न सक्ने 	बोल्न सक्ने 	पढ्न सक्ने 	लेख्न सक्ने 

**भाषाको स्तर** - सी.एफ.आर.ले भाषालाई विभिन्न तहहरूमा विभाजित गरिएको छ। सोहल विध्यार्थी स्व-मुल्यांकन फारम पनि सी.एफ.आर. भाषाका सात स्तरहरूमा विभाजित गरिएको छ। भाषाका स्तरहरूका लागि तल दियिएको तालिका # २ मा हेर्नुहोस।

तालिका # २ : सोहल स्व-मुल्यांकन फारममा भाषाका स्तरहरू			
पूर्व- A१	A१(A१.१ +A१.२)	A२(A२.१+A२.२))	B१ (B१.१+१.२))
पूर्व आधारभूत	आधारभूत	उच्च आधारभूत	स्वतन्त्र

## सम्पदायिक भाषा विध्यार्थीको स्व मुल्यांकन फारम

सोहलले सम्पदायिक भाषा सिक्ने विध्यार्थीहरूको स्व-मुल्यांकनको लागि १० वटा फारम तयार गरेको छ। ती फारमहरू निम्न प्रकारका छन्।

### कम उमेरमा (पूर्व प्राथमिक)

- फारम#१-पूर्व A१.१ र A१.१

### प्राथमिक (कक्षा१-५)

- फारम A१ -A१.१ र A१.२
- फारम A२-A२.१ र A२.२
- फारम B१- B१.१ र B१.२

### निम्न माध्यमिक (कक्षा ६-९)

- फारम A१ -A१.१ र A१.२
- फारम A२-A२.१ र A२.२
- फारम B१- B१.१ र B१.२

### माध्यमिक र उच्च (कक्षा १०-१२ र वयस्क)

- फारम A१ -A१.१ र A१.२
- फारम A२-A२.१ र A२.२
- फारम B१- B१.१ र B१.२

## विध्यार्थीहरूको लागि सहि फारमको छनौट:

यहा विध्यार्थीहरूको लागि १० वटा स्व-मुल्यांकन फारम छन्। ती मध्ये प्रत्येक विध्यार्थीको लागि कुन फारम उपयुक्त हुन्छ पहिले छनौट गर्नुपर्दछ।

विध्यार्थीहरूको कक्षाको श्रेणी र सम्पदायिक भाषामा भएको उसको सिप हेरेर फारमको छनौट गर्नु पर्दछ।

उदाहरणको लागि, कक्षा ३ को विध्यार्थीको लागि :

१: **प्राथमिक** तहको स्व-मुल्यांकन फारम छनौट गर्ने

२: यदि विध्यार्थीले भर्खर भाषा सिक्न लागेको हो भने **फारम A१.१** बाट सुरु गर्ने

३: यदि विध्यार्थीसंग भाषाको थोरै अनुभव छ भने फारम **A१.२** वा **त्यो भन्दा माथिको**बाट सुरु गर्ने.

४. विध्यार्थीले भाषा सिक्दै जाँदा त्यो भन्दा माथिको फारम भर्दै जाने

माथिको उदाहरण कक्षा ३ को विध्यार्थीको लागि हो।

- यदि विध्यार्थी पूर्व प्राथमिक कक्षामा हो भने **कम उमेरको** फारम प्रयोग गर्ने
- यदि विध्यार्थी कक्षा १ देखि ५ सम्मको हो भने प्राथमिक फारम प्रयोग गर्ने
- यदि विध्यार्थी कक्षा ६ देखि ९ सम्मको हो भने निम्न -माध्यमिक फारम प्रयोग गर्ने
- यदि विध्यार्थी कक्षा १० देखि १२ सम्मको वा वयस्क हो भने माध्यमिक र उच्च फारम प्रयोग गर्ने

कृपया याद राख्नुहोला निम्न माध्यमिक र माध्यमिक/ उच्च फारम उस्तै छन्। उमेर बढ्दै गएपछि भाषा सिकाइमा उस्तै किसिमले प्रगति हुने हुनाले यी दुइ फारम उस्तै छन्।

## स्व-मुल्यांकन फारम कसरि भर्ने?

सोहलका स्व-मुल्यांकन फारमहरु एकै किसिमले विभाजित गरिएका छन्। यसको सुरुवातमा परिचयात्मक जानकारी छ र त्यस पछाडी "म सक्छु" भन्ने कथनको सिलसिला छ।

### विध्यार्थीको परिचय:

प्रत्येक फारमको माथिल्लो भाग निम्न जानकारीको लागि छुट्याइएको हुन्छ:

- विध्यार्थीको नाम
- यस शैक्षिक सत्रमा विध्यार्थीको कक्षा
- सम्पदायिक भाषा विध्यालयको नाम
- विध्यार्थीले सिकिराखेको भाषा
- विध्यार्थी जाने विध्यालयको नाम
- विध्यालय रहेको ठाउँको नाम
- शिक्षा मन्त्रालयले दिएको विध्यार्थी नम्बर

फारमको माथिल्लो भाग यस्तो देखिन्छ:

मेरो नाम \_\_\_\_\_ हो । शैक्षिक सत्र २०\_\_ - देखि २०\_\_ मा म कक्षा \_\_\_\_\_ मा पढ्छु।

म \_\_\_\_\_ मा \_\_\_\_\_ भाषा सिक्छु।  
(सम्पदायिक भाषा विध्यालयको नाम)

म सस्कत्चेवनको \_\_\_\_\_ को \_\_\_\_\_ मा पढ्छु।  
(सहर) (विध्यालयको नाम)

शिक्षा मन्त्रालयले दिएको मेरो विध्यार्थी नम्बर


शिक्षकको सहि

मिति

**फारमको माथिल्लो भाग भर्ने तरिका-** विध्यार्थीहरुले फारमको माथिल्लो भाग कक्षाकोठामा संगै बसेर भर्ने सक्छन । यसो गर्दा विध्यार्थीहरुको सम्पूर्ण जानकारी भरिएको पक्का हुन्छ । यदि विध्यार्थीहरु कम उमेरका छन् भने उनीहरुको अभिभावकले फारम भर्ने सहयोग गर्न सक्छन ।

**शिक्षा मन्त्रालयले दिएको विध्यार्थी नम्बर-** सस्कत्चेवनमा पूर्व प्राथमिक कक्षादेखि कक्षा १२ सम्म प्रत्येक विध्यार्थीको विध्यार्थी नम्बर हुन्छ। विध्यार्थी वा अभिभावकले सो नम्बर विध्यालयको प्रधानध्यापकसंग लिएर फारममा भर्ने सक्दछन।

**शिक्षकको सहि-** यो ठाउँ खाली छोड्नुहोसा सबै फारम भरिसकेपछि शिक्षकले यो ठाउँ आफै भर्नेछन।

**स्व-मुल्यांकन-** परिचयात्मक जानकारीपछि लगत्तै "म सक्छु" भन्ने कथनहरु छन् । यी कथनहरु सी.एफ.आर का ५ वटा कौशलताहरु सुन्न सक्ने, बोल्न सक्ने, लेख्न सक्ने, पढ्न सक्ने र कुरा गर्न सक्नेमा विभाजित गरिएको छ । विध्यार्थीहरुले यी कौशलताहरु "धेरै सहयोग", "थोरै सहयोग", वा "बिना सहयोग" मध्ये कसरी देखाउन सक्छन भनेर सोध्नु पर्दछ।

तालिका # ३: सोहल स्व-मुल्यांकनमा " म सकछु" कथनहरु

पढ्न सक्ने - A२.१	धेरै	थोरै	बिना	मिति
	सहयोग लिएर	सहयोग लिएर	सहयोग	
म दिईएको निर्देशन अनुसार काम गर्न सकछु, खासगरी चित्र सहित भएको निर्देशन (जस्तै साधारण पकाउने तरिका )				
म पत्रिकाको (प्रकाशित वा बिधुतिय माध्यमको) मुख्य कुरा बुझ्छु, यदी बिषयबस्तु प्रचलित छन् भने।				
म राम्रोसंग संगठित भएका छोटा कथाहरु बुज्छु र त्यसका मुख्य पात्रहरु चिन्छु।				
म परिचित बिषयबस्तुमा लेखिएको छोटा र साधारण लेखहरु बुज्छु जसमा मैले पहिलेनै जानेका धेरै शव्दहरु हुन्छन् ।				

१४

बोल्न सक्ने - A२.२	धेरै	थोरै	बिना	मिति
	सहयोग लिएर	सहयोग लिएर	सहयोग	
म धेरैजसो अंकहरु (वर्ष सहित) नअक्मकाई भन्न सकछु र साधारण गणितिय प्रक्रिया बयान गर्न सकछु।				
म आफूलाई मनपर्ने र मननपर्ने किताब, गीत, ठाउँ वा घटनाबारे त्यसको कारण सहित भन्न सकछु।				
म आफूले सुनेको छोटा कथाहरु संक्षेपमा भन्न सकछु र कथाका घटनाहरु क्रमसंग भन्न सकछु।				
म परिचित ठाउँ र एतिहासिक बस्तु तथा घटनाबारे साधारण भाषामा भन्न सकछु।				

१४

प्रत्येक विद्यार्थीले आफूलाई मुल्यांकन गरेर उपर्युक्त बक्समा सहि ( ) चिन्न लगाउछन् । शिक्षक वा विद्यार्थीले दाहिनेपट्टि बक्समा मुल्यांकन गरेको मिति लेख्छन्।


तालिका#४ मा दिइएको उदाहरणमा विद्यार्थीले आफूलाई "म अरुले नमस्कार र जान्छु भनेको र आफूलाई नामले बोलाएको बुज्छु" भन्ने कुरामा मुल्यांकन गर्दै छन्।

पहिलो मुल्यांकन नोभेम्बर ४, २०१४ मा गरियो। नोभेम्बर ४ मा विद्यार्थीले " थोरै सहयोग लिएर" यो काम गर्न सकेका थिए।

दोस्रो मुल्यांकन मे १०, २०१५ मा गरियो । मे १० मा विद्यार्थीले यो काम "बिना सहयोग" गर्न सके ।

#### तालिका #४: पुरा भरिएको सोहल स्व-मुल्यांकन फारमको नमुना

#### प्राथमिक A१.१ (मुल्यांकन गरिएको दुई मिति - नोभेम्बर/मे)

 सुन्न सक्ने - A१.१	धेरै	थोरै	बिना	मिति
	सहयोग लिएर	सहयोग लिएर	सहयोग	
म अरुले नमस्कार र जान्छु भनेको र आफूलाई नामले बोलाएको बुज्छु		✓		नोभेम्बर ४, २०१०
			✓	मे १०, २०१५
म आफू वरिपरि भएको व्यक्ति र बस्तुलाई बोलाउन प्रयोग हुने शब्दहरू चिन्छु र बुज्छु (जस्तै: शिक्षक, किताब, कुर्ची )				
म आफूसँग सम्बन्धित साधारण प्रश्नहरू बुज्छु, जस्तै ("तिमी कति वर्षको भयौ?")				
म साधारण निर्देशनहरू बुज्छु जस्तै "किताब बन्द गर," "कोट लगाऊ."				
म रंगहरू देखाएर भन्न सक्छु।				



## कति समयमा गर्ने?

विद्यार्थीहरूले आफूले भाषा सिक्नमा गरेको प्रगतिबारे सो- मुल्यांकन फारमको सहयोगले **कम्तिमा पनि शैक्षिक सत्रमा एकपटक र बर्षको अन्तिममा एकपटक** मूल्यांकन गर्न सुझाव गरिन्छ।

**कम उमेरका विद्यार्थीहरूसंग काम गर्दा-** शिक्षकले यो फारम भर्दा प्रत्येक विद्यार्थीहरूसंग छुट्टा-छुट्टै काम गर्न सक्छन्। प्रत्येक कक्षामा "म सक्छु" भन्ने एउटा वा दुइवटा कथनमा ध्यान केन्द्रित गर्नु पर्दछ। उदाहरणको लागि विद्यार्थीलाई चित्रमा भएको बस्तुको नाम भन्न, गीत गाउन, वा आफ्नो नाम लेख्न लगाउन सकिन्छ। त्यसपछि विद्यार्थीहरूले फारममा भएको सहि बक्समा चिन्न लगाउन सक्छन्।

**बढी उमेरका विद्यार्थीहरूसंग काम गर्दा** विद्यार्थीहरूले आफू एकलै, सानो समूह बनाएर वा पुरै कक्षा संगै मिलेर काम गर्न सक्छन्। फारम भर्ने केहि उपायहरू तल दिइएका छन् ।

- **पुरै कक्षा-** विद्यार्थीहरूलाई "म सक्छु" भन्ने कथनहरू पढ्न लगाउने। विद्यार्थीहरूलाई फारममा भएको उपयुक्त बक्समा चिन्न लगाउन भन्ने। विद्यार्थीहरूलाई दियेको उदाहरणबारे सोचन केहि समय लग्न सक्छ। शिक्षकले कक्षामा भएका क्रियाकलाप, वा गृहकार्यको बारेमा सम्झाएर सहयोग गर्न सक्छन्।
- **सानो समूह-** विद्यार्थीहरूले "म सक्छु" भन्ने कथनहरू चर्को आवाजमा एक-अर्कालाई सुनाउन सक्छन् जसले गर्दा उनीहरूले त्यस बारेमा पढेको सम्झना हुन्छ। उनीहरूले "म सक्छु" भन्ने कथन प्रयोग गरेर आफ्नो भाषा सिप देखाउन सक्छन्।
- **एकलै-** विद्यार्थीहरूले यो फारम कक्षा कोठामा वा घरमा लगेर एकलै भर्न सक्छन्।

शिक्षक वा अभिभावकले विद्यार्थीहरूलाई आफूले सिकेको सिप "म सक्छु" भन्ने कथनमा भन्न लगाउन सक्छन्। विद्यार्थीहरूले आफूले भरेको फारम शिक्षकलाई देखाउनु। यदी विद्यार्थीले भरेको फारममा शिक्षकलाई कुनै सिपमा असंतुष्टि भए उनले विद्यार्थीलाई कारणसहित भन्न लगाउन र भाषाको दक्षता देखाउन भन्न सक्छन्।

**शिक्षकको सहि र मिति-** फारमको माथिल्लो दाहिने कुनामा दुइवटा बक्स छन्। शिक्षक र विद्यार्थी दुबैले फारम मुल्यांकन गरिसकेपछि शिक्षकले आफ्नो सहि र मिति लेख्छन्। यसले शिक्षकले फारम हेरिसके र विद्यार्थीले गरेको भाषा सिपको मुल्यांकनमा सहमत छन् भन्ने बुझिन्छ।

शिक्षकको सहि	मिति

तल भएको तालिका # ५ मा विद्यार्थीले आफ्नो पहिलो सो-मुल्यांकन नोबेम्बर २०, २०१४ मा गरेका छन्, त्यसैले शिक्षकले आफ्नो सहि र यो मिति माथिको बक्समा लेखेका छन्।

विद्यार्थीले आफ्नो दोस्रो सो-मुल्यांकन मे १०, २०१५ मा गरेका छन्, त्यसैले शिक्षकले आफ्नो सहि र यो मिति तलको बक्समा लेखेका छन्।

यदी विध्यार्थीलाइ कुनै सिप विशेषमा कति सहयोग चाहिन्छ भन्ने कुरामा रहेको मतान्तरलाई छलफल गरेर निष्कर्षमा आएपछि मात्र शिक्षकले फारममा सहि गरेर मिति राख्नु पर्दछ।

### तालिका #५: शिक्षकको सहि र मिति

जे .एम	नोवेम्बर २०, २०१४
जे .एम	मे १० ,२०१५
शिक्षकको सहि	मिति

### विध्यार्थीको भाषाको स्तर छुट्याउने

स्व-मुल्यांकन गर्दा भाषाका ५ वटा सिप (सुन्न सक्ने, बोल्न सक्ने, कुरा गर्नसक्ने, पढ्न सक्ने, र लेख्न सक्ने) लाइ छुट्टाछुट्टै मुल्यांकन गर्नु पर्दछ। यी सिपहरूमा विध्यार्थीको फरक फरक दक्षता हुनु स्वाभाविक नै हो। उदाहरणको लागि कुनै विध्यार्थीको सुन्न र कुरा गर्न राम्रो सिप हुन सक्छ भने अरु सिपमा सहयोग चाहिन सक्छ ।

वर्षको अन्त्यमा, प्रत्येक विद्यार्थीको एउटा भाषा स्तर निर्धारण गरिनेछ । विद्यार्थीको भाषा स्तर भन्नाले त्यस्तो स्तर हो जसमा उनले आधाभन्दा बढी "म सक्छु" कथनहरू बिना सहयोग गर्न सक्छ ।

उदाहरण #१: उदाहरण #१ मा विध्यार्थीले A१.२ मा हुंदा १८ मध्ये १० वटा "म सक्छु" कथनहरू तहमा बिना सहयोग गर्न सक्छन। यस तहमा आधा भन्दा धेरै जानेकोले विध्यार्थीको तह A१.२ हुन्छ ।

A१.२सुन्न सक्ने ३/४	A१.२कुरा गर्नसक्ने ३/४	A१.२बोल्न सक्ने २/४	A१.२पढ्न सक्ने १/३	A१.२लेख्न सक्ने १/३	समग्र तह: A१.२ १०/१८
------------------------	---------------------------	------------------------	-----------------------	------------------------	----------------------------

उदाहरण #२: उदाहरण #२ मा विध्यार्थीले B १.१ तहको १९ मध्ये ८ वटा मात्र "म सक्छु" कथनहरू गर्न सके । यो यस तहको आधा भन्दा कम हुन्छ जसले गर्दा विध्यार्थीले B१.१ तह हासिल गर्न सकेन । विध्यार्थी त्यो भन्दा तलको तह A२.२ मा हुन्छ।

B१.१सुन्न सक्ने ३/४	B१.१कुरा गर्नसक्ने २/४	B१.१बोल्न सक्ने १/४	B१.१पढ्न सक्ने १/३	B१.१लेख्न सक्ने १/४	समग्र तह: B१.१ ८/१९
------------------------	---------------------------	------------------------	-----------------------	------------------------	---------------------------

## विद्यार्थीको भाषाको विकासमा स्व-मुल्यांकन फारमको प्रयोग

स्व-मुल्यांकन फारम विद्यार्थीको भाषाको बिकासमा प्रयोग गर्न सकिन्छ। शिक्षकले विद्यार्थीको आवश्यकता अनुसार आफ्नो सिकाउने तरिकालाई समायोजित गर्न सक्छन्। यदी कुनै विद्यार्थीले "बिना सहयोग" कुनै भाषाको सिप देखाउन सक्छ भने उसले निश्चित रूपमा भाषा सिकेको छ।

उदाहरणको लागि, यदी विद्यार्थीले साधारण वाक्य प्रयोग गरेर आफ्नो वरीपरीको वातावरण, दैनिक क्रियाकलाप, परिवार र साथीको बयान बिना सहयोग गर्न सक्छ भने उसले भाषामा दक्षता हासिल गरिसकेको छ। तर यदी विद्यार्थीलाइ "धेरै" वा "थोरै" सहयोग चाहिन्छ भने उसलाई भाषामा दक्षता हासिल गर्न अझै अभ्यास गर्नु पर्ने हुन्छ। कुनै विद्यार्थी वा पुरै कक्षालाइ भाषाको विकासका लागि कस्तो अभ्यास चाहिन्छ तेही अनुसार पाठ योजना बनाउन सकिन्छ ।

### अभिभावकको सङ्लग्नता

अभिभावक र परिवारजन आफ्नो बच्चाले सम्पदायिक भाषा विध्यालयमा गरेको प्रगति हेर्न सधै उत्सुक हुन्छन्। विद्यार्थीले बर्षमा दुइपटक स्व-मुल्यांकन फारम भर्नु पर्दछ: एउटा बर्षको बिचमा (अर्ध-बार्षिक) र अर्को बर्षको अन्त्यमा ।

- **अर्ध बार्षिक मुल्यांकन-** अभिभावक र शिक्षकको भेलामा विद्यार्थीको मुल्यांकन फारम देखाउनु सबैभन्दा उत्तम हुन्छ। यदी त्यो सम्भव नभए, विद्यार्थीले घरमा लगेर आफ्नो अभिभावकलाइ देखाउन सक्छन्। अभिभावकलाइ देखाईसकेपछि विद्यार्थीले त्यो फारम सम्पदायिक भाषा विध्यालयमा बुझाउनु पर्छ।
- **बार्षिक मुल्यांकन-** बर्षको अन्त्यमा फेरी पनि अभिभावक र शिक्षक संगै बसेर फारमबारे छलफल गर्न उपयुक्त हुन्छ। त्यसपछि विद्यार्थीले त्यो फारम घरमा लगी राख्न सक्छन्।

वर्षभरि विद्यार्थीले स्व-मुल्यांकन फारम आफ्नो कागज राख्ने झोलामा राख्न सक्छन्। त्यो झोलामा गृहकार्यका नमुना, सम्पदायिक भाषासम्बन्धी कार्यहरु र स्व-मुल्यांकन फारमहरु रहन्छन् ।

## स्रोतहरू

- "द कमन यूरोपियन फ्रेमवर्क अफ रेफरेन्स फर ल्यांगवेज (CEFR )" नै विध्यार्थीको स्व-मुल्यांकन फारम र शिक्षक निर्देशिकाको मुख्य आधार हो।

"कमन यूरोपियन फ्रेमवर्क अफ रेफरेन्स फर ल्यांगवेज" को बारेमा पुरा पढ्नको लागि [www.coe.int/lang-CEFR](http://www.coe.int/lang-CEFR) मा जानुहोस।

- कमन यूरोपियन फ्रेमवर्कमा शिक्षक निर्देशिका पढ्नको लागि [:www.tuttolinguie.net/pdf/CFRguide.pdf](http://www.tuttolinguie.net/pdf/CFRguide.pdf) मा जानुहोस।
- स्व-मुल्यांकन फारमको "म सक्छु" भन्ने कथनहरू सस्कत्चेवन शिक्षा मन्त्रालयको "गाइड टु यूजिंग द कमन फ्रेमवर्क अफ रेफरेन्स (सी.एफ.आर) विद लर्नर्स अफ इंग्लिश एज एन एडिसनल ल्यांगवेज" [www.education.gov.sk.ca/guide-to-using-cfr-with-eal](http://www.education.gov.sk.ca/guide-to-using-cfr-with-eal) बाट साभार गरिएको हो।
- कम उमेरका विध्यार्थीको स्व-मुल्यांकन फारममा "म सक्छु " भन्ने कथनहरू सस्कत्चेवन किण्डरकार्टेन करीकलम गाइड [www.curriculum.gov.sk.ca](http://www.curriculum.gov.sk.ca) बाट साभार गरिएको हो।

## परिशिष्ट

पृष्ठभूमि: कमन फ्रेमवर्क अफ रेफरेन्स फर ल्यांगवेज

तल दियएको जानकारी सस्कत्चेवन शिक्षा मन्त्रालयको "ए गाइड टु यूजिंग द कमन फ्रेमवर्क अफ रेफरेन्स (सि एफ आर) विद लर्नेर्स अफ इंग्लिश एज एन एडिसनल ल्यांगवेज (इ ए एल) सेप्टेम्बर २०१३" बाट संक्षेपमा लियएको हो।

सी एफ आर बारे संक्षेपमा जानकारी

कुनै पनि तहको भाषाको निपुणताको ब्याख्या अस्पष्ट र व्यक्तिपरक हुन सक्छ। उदाहरणको लागि, एउटा परीक्षकले कुनै विद्यार्थीलाई "उच्च श्रेणीको सिकारु" भनेर भन्न सक्छन भने अर्को परीक्षकले "मध्यम सिकारु" भन्न सक्छन। यस्तो मतभेदलाई हटाउनका लागि, अन्तराष्ट्रिय मापन "कमन फ्रेमवर्क अफ रेफरेन्स" ले पठन, पाठन र जाचमा समान मापन निर्धारण गर्छ।

सी एफ आर के हो.....	सी एफ आर के हैन .....
<ul style="list-style-type: none"><li>भाषाको संकेत साधन</li><li>शिक्षक, विद्यार्थी र अभिभावकको लागि उपयोगी</li><li>भाषामा लागातर भैरहेको सुधारको प्रदर्शक</li><li>सकारात्मक र व्यस्त बनाइराख्ने</li><li>सबै तह र बिषयमा लागु हुने</li><li>सबैलाई सङ्लग्न गराउने र ब्यबहारिक</li></ul>	<ul style="list-style-type: none"><li>इ.ए.एल को पठ्यक्रम</li><li>ठोस जाचक</li><li>बिषय विशेष</li><li>तह/उमेर विशेष</li><li>इ.ए.एल विशेषज्ञले मात्र प्रयोग हुने</li><li>नया कार्यक्रम</li><li>यूरोपियन संस्कृतिको पक्षपाती</li></ul>

पृष्ठभूमि

भाषाको पठन, पाठन र जाच मा गरिएको तीन दशक लामो अनुसन्धान पछि सन् २००१ मा यो सी एफ आर को पृष्ठभूमि "कमन यूरोपियन फ्रेमवर्क अफ रेफरेन्स फर ल्यांगवेज (सी इ एफ आर)" औपचारिक रूपमा प्रकाशित गरिएको हो।

यूरोपेली परिषद्वारा चुनिएका भाषाविद, अनुसन्धानकर्ता विशेषज्ञ र शिक्षकहरूको सहकार्यको नतीजाले यसलाई बिकाश र परिस्कृत गरिएको हो। सी ई एफ आर को अर्थ "अन्तराष्ट्रिय मुद्राको" जस्तो छ, जसको मान्यता र विश्वसनीयता संसारभर छ। हाल यो संसारका ४०भन्दा बढी देशमा प्रयोगमा छन्।

जनवरी २०१० मा, काउन्सिल अफ मिनिस्टर्स अफ एजुकेशन इन क्यानाडा (सि एम ई सी) ले सी ई एफ आर लाइ क्यानाडामा भाषाहरूको लागि संदर्भ साधनको रूपमा प्रयोग गर्न सिफारिश गरेको हो। सी ई एफ आर को अन्तराष्ट्रिय मापनले भाषाको क्षमतालाई तिनवटा विस्तृत भागमा र छवटा स्तरमा विभाजित

गरेको छः आधारभूत (A१, A२), स्वतन्त्र (B१, B२), र प्रवीण (C१, C२)। प्रत्येक स्तरमा भाषामा भएको प्रगतिलाई ५ कुशलतामा विभाजित गरिएको छः सुन्ने, बोलेर अन्तरक्रिया, बोलेर प्रस्तुति, पढ्ने र लेख्ने।

सस्कृतेचवनमा प्रयोग गरिएको कमन फ्रेमवर्क अफ रेफरेन्स (सी एफ आर) भनेर छोटकरीको नाम लेरेन्स वनट्रिफतको अनुसंधान शीर्षक “[प्रपजल फर अ कमन फ्रेमवर्क फर ल्यांगवेज फर क्यानाडा \(२००६\)](#)” बाट लियिएको हो।

### सी.इ.एफ.आर अन्तरास्ट्रिय मापन

प्रवीण प्रयोगकर्ता	C२	सुनेको र पढेको सबै कुरा सजिलै बुज्न सक्छ। कार्यक्रममा प्रस्तुत विभिन्न मौखिक अथवा लिखित श्रोतहरूबाट आएको जानकारी र छलफललाई सामन्जस्यपूर्ण तरिकाले पुनर्संरचना गरी संक्षेपीकरण गर्न सक्छ। जस्तो जटिल परिस्थितिमा पनि आफूलाई प्रस्टसंग धाराप्रवाह र सहज रूपमा ठीक ढंगले प्रस्तुत गर्न सक्छ।
	C१	लामा, कठिन र अन्तरनिहित अर्थ भएका वाक्यहरू विस्तृत रूपमा बुज्न सक्छ। आफूलाई सजिलै र स्वतःस्फूर्त रूपमा बिना कठिनाई प्रस्तुत गर्न सक्छ। सामाजिक, बौद्धिक र व्यावसायिक प्रयोजनका लागि लचकताकासाथ प्रभावकारी रूपमा भाषा प्रयोग गर्न सक्छ। जटिल बिषयमा प्रस्ट, शुद्ध, र संगठित वाक्यमा विभिन्न योजकहरूको प्रयोग गरेर लेख लेख्न सक्छ।
स्वतन्त्र प्रयोगकर्ता	B२	मुर्त तथा अमुर्त बिषयमा लेखिएको जटिल लेख तथा आफ्नो विशेषज्ञतासंग सम्बन्धित प्राबिधिक छलफलको मुख्य भाग बुज्न सक्छ। सजिलै र स्वतःस्फूर्त रूपमा मूल भाषीहरूसंग साधारण सम्बाद गर्न सक्छ। दुवै पक्षलाई कुनै गार्हो नहुने गरि। विभिन्न बिषयमा शुद्ध विस्तृत रूपमा लेख्न सक्छ र तर्क बितर्क गरि विभिन्न विकल्पहरूमा फाइदा बेफाइदाको बारेमा व्याख्या गर्न सक्छ।
	B१	दैनिक कार्यमा, विद्यालयमा र फुर्सतमा नियमित आइपने परिचित बिषयहरूको मुख्य कुराहरू बुज्छ। त्यो भाषा बोलिने ठाउँमा यात्रा गर्दा धेरैजसो परिस्थितिमा सजिलै लेन-देन गर्न सक्छ। आफूसंग परिचित र रुचि भएको कुरामा छोटा र जोडिएका वाक्यहरू सहित लेख बनाउन सक्छ। आफ्नो अनुभव, घटना, सपना, आशा र उदेश्यहरू वर्णन गर्न र विचार तथा योजनाहरूबारे कारणसहित व्याख्या गर्न सक्छ।
आधारभूत प्रयोगकर्ता	A२	आफ्नो नजिकको कुराहरू ( जस्तै आफ्नो व्यक्तिगत र पारिवारिक जानकारी, पसलहरू, स्थानीय भूगोल, रोजगारी) को बारेमा प्रस्तुत वाक्य र प्राय प्रयोग गरिने अभिव्यक्तिहरू बुझ्न सक्छ। परिचित र दैनिक कार्यहरूमा आवश्यक साधारण सम्बाद र सुचनाको आदान प्रदान गर्न सक्छ। आफ्नो पृष्ठभूमि, नजिकको वातावरण र तत्काल आवश्यक कुराहरूबारे साधारण तरिकाले बयान गर्न सक्छ।

	<b>A:</b>	दैनिक प्रयोग हुने परिचित अभिव्यक्ति र निश्चित उद्देश्यपूर्तिका लागि लक्षित साधारण वाक्यांश बुझ्न र प्रयोग गर्न सक्छ । आफ्नो र अरुको परिचय दिन सक्छ र कहाँ बस्छ? , कसलाई चिन्छ, आफूसंग के छ? जस्ता साधारण व्यक्तिगत प्रश्नहरू गर्न अथवा उत्तर दिन सक्छ। यदी अर्को व्यक्ति बिस्तारै स्पष्टसंग बोल्छ र सहयोग गर्न तयार हुन्छ भने उसंग साधारण अन्तरक्रिया गर्न सक्छ।
--	-----------	--

कमन यूरोपियन फ्रेमवर्क अफ रेफरेन्स फर ल्यांग्वेज पठन पाठन मुल्यांकन(पृष्ठ ५ )

© काउन्सिल अफ यूरोप